


INFORMACJA DODATKOWA



I. WPROWADZENIE DO SPRAWOZDANIA FINANSOWEGO

1.

- 1.1. Nazwa jednostki:** Urząd Miasta Legnicy
1.2. Siedziba jednostki: Legnica
1.3. Adres jednostki: pl. Słowiański 8
59-220 Legnica

1.4. Podstawowy przedmiot działalności

Urząd Miasta Legnicy jest jednostką organizacyjną miasta, przy pomocy której Prezydent Miasta Legnicy, realizuje gminne i powiatowe zadania publiczne, zadania z zakresu administracji rządowej wynikające z ustaw oraz porozumień zawartych z innymi jednostkami administracji publicznej, a także umów z innymi podmiotami. Powierzone urzędowi zadania są wykonywane przez wydziały, jednostki organizacyjne gminy, a także inspekcje i straże. Nadzór nad jednostkami organizacyjnymi miasta Legnicy oraz spółkami z udziałem Gminy Legnica, sprawuje prezydent przy pomocy Zastępców Prezydenta, Skarbnika, Sekretarza Miasta oraz właściwych wydziałów i biur urzędu. Urząd działa na podstawie obowiązujących przepisów prawa, Statutu Legnicy, Statutu Urzędu Miasta, regulaminu organizacyjnego oraz aktów prawnych wydawanych przez Prezydenta i Radę Miejską Legnicy. Regulamin organizacyjny urzędu, określa strukturę oraz zasady funkcjonowania Urzędu Miasta Legnicy.

2. Okres objęty sprawozdaniem

Sprawozdanie finansowe sporządzone jest za rok 2021, obejmujący okres od 01.01.2021 r. do 31.12.2021 r..

3. Wskazanie, że sprawozdanie finansowe zawiera dane łączne

Sprawozdanie nie zawiera danych łącznych.

4. Omówienie przyjętych zasad (polityki) rachunkowości

Zasady rachunkowości przyjęte przy sporządzeniu sprawozdania finansowego są zgodne z ustawą o rachunkowości z dnia 29 września 1994 r. (ze zmianami) i rozporządzeniem Ministra Rozwoju i Finansów z dnia 13 września 2017 r. w sprawie rachunkowości oraz planów kont dla budżetu państwa, budżetów jednostek samorządu terytorialnego, jednostek budżetowych, samorządowych zakładów budżetowych, państwowych funduszy celowych oraz państwowych jednostek budżetowych mających siedzibę poza granicami Rzeczypospolitej Polskiej (ze zmianami).

Rachunek zysków i strat sporządzany jest w wariantcie porównawczym.

Zasady (polityki) rachunkowości zostały przyjęte Zarządzeniami Dyrektorów Jednostek i Prezydenta Miasta, w tym metody wyceny aktywów i pasywów są następujące:

- wartości niematerialne i prawne wycenia się według cen nabycia lub kosztów wytworzenia pomniejszonych o odpisy umorzeniowe oraz odpisy z tytułu trwałej utraty wartości.
Wartości niematerialne i prawne o wartości jednostkowej do 10.000,00 zł umarza się jednorazowo w momencie oddania do użytkowania, a powyżej 10.000,00 zł dokonuje się odpisów umorzeniowych zgodnie z ustawą z dnia 15 lutego 1992 r. o podatku dochodowym od osób prawnych,
- środki trwałe wycenia się według cen nabycia lub kosztów wytworzenia, pomniejszonych o odpisy umorzeniowe i odpisy z tytułu trwałej utraty wartości oraz powiększonych o wartość dokonanych ulepszeń.

Środki trwałe o wartości początkowej nie przekraczającej 10.000,00 zł umarza się jednorazowo w miesiącu oddania ich do użytkowania, a powyżej 10.000,00 zł dokonuje się odpisów umorzeniowych zgodnie z ustawą z dnia 15 lutego 1992 r. o podatku dochodowym od osób prawnych, z wyjątkiem środków dydaktycznych służących procesowi dydaktyczno - wychowawczemu realizowanemu w szkołach i placówkach oświatowych oraz książek i innych zbiorów bibliotecznych, które umarza się jednorazowo, przez spisanie w koszty w miesiącu przyjęcia do używania,

- środki trwałe w budowie wycenia się w wysokości ogółu kosztów pozostających w bezpośrednim związku z ich nabyciem lub wytworzeniem pomniejszonych o odpisy z tytułu trwałej utraty wartości,
- należności wycenia się w kwocie wymaganej zapłaty, z zachowaniem zasady ostrożności,
- zapasy wycenia się według cen zakupu,
- środki pieniężne w banku i w kasie wycenia się według wartości nominalnej. Środki pieniężne w walutach obcych wycenia się w ich wartości nominalnej przeliczonej na złote polskie,
- rozliczenia międzyokresowe kosztów czynne ujmowane są w wartości poniesionych kosztów, pomniejszonych o dotychczasowe rozliczenia,
- zobowiązania wycenia się w kwocie wymagającej zapłaty z zachowaniem zasady ostrożności,
- rezerwy wycenia się według uzasadnionej i wiarygodnie oszacowanej wartości,
- wynik finansowy wykazuje się w kwocie ustalonej w rachunku zysków i strat,
- fundusz jednostki wykazywany jest w wartości nominalnej.

Przyjęte zasady rachunkowości stosuje się w sposób ciągły, dokonując w kolejnych latach obrotowych jednakowego grupowania operacji gospodarczych, jednakowej wyceny aktywów i pasywów. Ustala się wynik finansowy i sporządza sprawozdanie finansowe tak, aby za kolejne lata informacje z nich wynikające były porównywalne.

5. Inne informacje

Sprawozdanie finansowe zostało sporządzone przy założeniu kontynuacji działalności w dającej się przewidzieć przyszłości. Nie wystąpiły zdarzenia pomiędzy dniem bilansowym, a dniem sporządzenia sprawozdania finansowego istotne dla oceny sytuacji majątkowej i finansowej zaprezentowanej w sprawozdaniu finansowym.

II. DODATKOWE INFORMACJE I OBJAŚNIENIA

1.1 Szczegółowy zakres zmian wartości grup rodzajowych środków trwałych, wartości niematerialnych i prawnych, zawierający stan tych aktywów na początek roku obrotowego, zwiększenia i zmniejszenia z tytułu: aktualizacji wartości, nabycia, rozchodu, przemieszczenia wewnętrznego oraz stan końcowy, a dla majątku amortyzowanego - podobne przedstawienie stanów i tytułów zmian dotychczasowej amortyzacji lub umorzenia

Tabela 1. Zmiany stanu wartości początkowej wartości niematerialnych i prawnych oraz rzeczowych aktywów trwałych

Lp.	Wyszczególnienie	Wartość początkowa – stan na początek okresu	Zwiększenia				Zmniejszenia				Wartość początkowa – stan na koniec okresu
			nabycie	przemieszczenia	aktualizacja	razem zwiększenia	zbyte	likwidacja	inne	razem zmniejszenia	
1.1.	Licencje na użytkowanie programów komputerowych	5 797 876,57	17 302,85	228 675,34		245 978,19		24 600,00	24 600,00	6 019 254,76	
1.2.	Pozostałe wartości niematerialne i prawne	0,00				0,00			0,00	0,00	
I	Razem wartości niematerialne i prawne	5 797 876,57	17 302,85	228 675,34	0,00	245 978,19	0,00	24 600,00	24 600,00	6 019 254,76	
2.1.	Grunty	876 082 915,38	1 720 352,28	39 353 219,34		41 073 571,62	27 183 440,84	40 785,00	45 039 949,47	844 892 311,69	
	Grunty stanowiące własność jednostki samorządu terytorialnego, przekazane w użytkowanie wieczyste innym podmiotom	151 117 385,96		3 429 980,00		3 429 980,00	1 393 378,84		3 257 894,09	149 896 093,03	
2.2.	Budynki, lokale i obiekty inżynierii lądowej i wodnej	102 487 200,37	205 000,00	74 025 695,14		74 230 695,14	1 029 007,96	0,00	56 835 021,88	118 853 865,67	
2.3.	Środki transportu	7 776 577,12	1 172,01	51 262,03		52 434,04		96 737,75	47 479,78	7 684 793,63	
2.4.	Inne środki trwałe	19 252 619,59	570 913,63	6 482 907,29		7 053 820,92	113 622,41	404 681,44	5 092 073,60	20 696 063,06	
2.	Razem środki trwałe	1 005 599 312,46	2 497 437,92	119 913 083,80	0,00	122 410 521,72	28 326 071,21	542 204,19	135 882 800,13	992 127 034,05	
3.	Środki trwałe w budowie (inwestycje)	139 158 043,30	33 462 407,42			33 462 407,42			78 560 628,40	94 059 822,32	
4.	Zaliczki na środki trwałe w budowie (inwestycje)	0,00				0,00			0,00	0,00	
II.	Razem rzeczowe aktywa trwałe (2+3+4)	1 144 757 355,76	35 959 845,34	119 913 083,80	0,00	155 872 929,14	28 326 071,21	542 204,19	185 575 153,13	1 086 186 856,37	

Tabela 2. Zmiany stanu umorzenia/amortyzacji wartości niematerialnych i prawnych oraz rzeczowych składników majątku trwałego

Lp.	Wyszczególnienie	Umorzenia – stan na początek okresu	Zwiększenia				Zmniejszenia				Umorzenia – stan na koniec okresu
			amortyzacja/ umorzenie za okres sprawozdawczy	aktualizacja	inne zwiększenia	razem zwiększenia	dotyczące zbytych składników	dotyczące zlikwidowanych składników	inne	razem zmniejszenia	
1.1.	Licencje na użytkowanie programów komputerowych	4 371 989,03	710 316,72		17 302,85	727 619,57			24 600,00	24 600,00	5 075 008,60
1.2.	Pozostałe wartości niematerialne i prawne	0,00				0,00					0,00
I	Razem wartości niematerialne i prawne	4 371 989,03	710 316,72	0,00	17 302,85	727 619,57	0,00	0,00	24 600,00	24 600,00	5 075 008,60
2.1.	Grunty	0,00				0,00				0,00	0,00
	Grunty stanowiące własność jednostki samorządu terytorialnego, przekazane w użytkowanie wieczyste innym podmiotom	0,00				0,00				0,00	0,00
2.2.	Budynki, lokale i obiekty inżynierii lądowej i wodnej	44 395 141,17	4 158 303,69		11 506,20	4 169 809,89	885 276,71		598 125,40	1 483 402,11	47 081 548,95
2.3.	Środki transportu	7 154 615,46	229 424,16		52 434,04	281 858,20		96 737,75	47 479,78	144 217,53	7 292 256,13
2.4.	Inne środki trwałe	16 300 457,43	1 184 533,04		3 147 704,76	4 332 237,80	111 607,59	402 336,24	2 263 659,62	2 777 603,45	17 855 091,78
2.	Razem środki trwałe	67 850 214,06	5 572 260,89	0,00	3 211 645,00	8 783 905,89	996 884,30	499 073,99	2 909 264,80	4 405 223,09	72 228 896,86
3.	Środki trwałe w budowie (inwestycje)	0,00				0,00				0,00	0,00
4.	Zaliczki na środki trwałe w budowie (inwestycje)	0,00				0,00				0,00	0,00
II.	Razem rzeczowe aktywa trwałe (2+3+4)	67 850 214,06	5 572 260,89	0,00	3 211 645,00	8 783 905,89	996 884,30	499 073,99	2 909 264,80	4 405 223,09	72 228 896,86

1.2. Tabela 3. Aktualna wartość rynkowa środków trwałych, w tym dóbr kultury

Wyszczególnienie	Wartość bilansowa	Aktualna wartość rynkowa
Środki trwałe, w tym		
dobra kultury		

Jednostka nie dysponuje informacją o aktualnej wartości rynkowej środków trwałych, w tym też składników majątku zaliczanych do dóbr kultury.



URZĄD MIASTA LEGNICY
wpl. 31.03.2022
WYDZIAŁ FINANSOWY

1.3. Tabela 4. Odpisy aktualizujące wartość aktywów trwałych

Lp.	Wyszczególnienie	Stan odpisów na początek okresu	Zwiększenia	Zmniejszenia	Stan odpisów na koniec okresu
1.	Wartości niematerialne i prawne	0			0
2.	Środki trwałe	0			0
3.	Środki trwałe w budowie (inwestycje)	0			0
4.	Zaliczki na środki trwałe w budowie (inwestycje)	0			0
5.1.	Akcje i udziały	0			0
5.2.	Inne papiery wartościowe	0			0
5.3.	Inne długoterminowe aktywa finansowe	0			0
5.	Razem długoterminowe aktywa finansowe	0			0
6.	Ogółem (1+2+3+4+5)	0	0	0	0

Nie dokonano odpisów aktualizujących wartość aktywów trwałych.

1.4. Tabela 5. Grunty użytkowane wieczysto

Treść	Stan na początek okresu		Zmiany		Stan na koniec okresu
	Zwiększenia	Zmniejszenia	Zwiększenia	Zmniejszenia	
Obr.Ogrody dz 191/16	X		X		X
Powierzchnia (m ²)	104				104
Wartość (zł)	6 179,00				6 179,00
Obr.Ogrody dz 191/23	X		X		X
Powierzchnia (m ²)	4				4
Wartość (zł)	238,00				238,00
Obr.Ogrody dz 436	X		X		X
Powierzchnia (m ²)	40				40
Wartość (zł)	3 948,00				3 948,00
Obr.Ogrody dz 462	X		X		X
Powierzchnia (m ²)	37				37
Wartość (zł)	3 652,00				3 652,00
Obr.Ogrody dz 490	X		X		X
Powierzchnia (m ²)	38				38
Wartość (zł)	3 751,00				3 751,00
Obr.Ogrody dz 527	X		X		X
Powierzchnia (m ²)	32				32
Wartość (zł)	3 158,00				3 158,00
Obr.Ogrody dz 563	X		X		X
Powierzchnia (m ²)	36				36
Wartość (zł)	3 553,00		36,00	3 553,00	0,00

Treść	Stan na początek okresu		Zmiany		Stan na koniec okresu
			Zwiększenia	Zmniejszenia	
Obr. Tarminów dz 28/27	X		X	X	X
Powierzchnia (m ²)	36				36
Wartość (zł)	3 506,00				3 506,00
Obr. Tarminów dz 28/42	X		X	X	X
Powierzchnia (m ²)	37				37
Wartość (zł)	3 604,00				3 604,00
Obr. Tarminów dz 28/48	X		X	X	X
Powierzchnia (m ²)	40				40
Wartość (zł)	3 896,00				3 896,00
Obr. Tarminów dz 744/10	X		X	X	X
Powierzchnia (m ²)	26				26
Wartość (zł)	2 080,00				2 080,00
Obr. Nowa Wieś dz 53/2	X		X	X	X
Powierzchnia (m ²)	23				23
Wartość (zł)	717,00				717,00
Obr. Nowa Wieś dz 53/3	X		X	X	X
Powierzchnia (m ²)	558				558
Wartość (zł)	21 219,28				21 219,28
Obr. Nowa Wieś dz 64/4	X		X	X	X
Powierzchnia (m ²)	2880			2880	0
Wartość (zł)	95 639,36			95 639,36	0,00
Obr. Nowa Wieś dz 64/5	X		X	X	X
Powierzchnia (m ²)	3326			3326	0
Wartość (zł)	110 450,17			110 450,17	0,00
Obr. Nowa Wieś dz 64/6	X		X	X	X
Powierzchnia (m ²)	255			255	0
Wartość (zł)	8 468,08			8 468,08	0,00
Obr. Pawice dz 172/4	X		X	X	X
Powierzchnia (m ²)	7328				7328
Wartość (zł)	248 000,00				248 000,00
Obr. Ogrody dz 64/3	X		X	X	X
Powierzchnia (m ²)	1 230				1 230
Wartość (zł)	73 077,00				73 077,00
Razem:	X		X	X	X
Powierzchnia (m²)	16 030,00		0,00	6 497,00	9 533,00
Wartość (zł)	595 135,89		0,00	218 110,61	377 025,28

1.5. Tabela 6. Wartość nieamortyzowanych lub nieumarzanych przez jednostkę środków trwałych, używanych na podstawie umów najmu, dzierżawy i innych umów, w tym z

Lp.	Wyszczególnienie	Stan na początek okresu		Zwiększenia		Zmniejszenia		Stan na koniec okresu	
		Ilość	Wartość	Ilość	Wartość	Ilość	Wartość	Ilość	Wartość
1.	Grunty		0,00						0,00
2.	Budynki, lokale i obiekty inżynierii lądowej i wodnej		0,00						0,00
3.	Urządzenia techniczne i maszyny		261 126,04		46 186,00		12 800,00		294 512,04
4.	Środki transportu		0,00						0,00
5.	Inne środki trwałe		0,00						0,00
	Razem		261 126,04		46 186,00		12 800,00		294 512,04

1.6. Tabela 7. Liczba i wartość posiadanych papierów wartościowych, w tym akcji, udziałów oraz dłużnych papierów wartościowych

Lp.	Wyszczególnienie	Stan na początek okresu		Zwiększenia		Zmniejszenia		Stan na koniec okresu						
		Ilość	Wartość	Ilość	Wartość	Ilość	Wartość	Ilość	Wartość					
1.	Akcje		755 598		76 140 300,00		0,00		0,00		755 598		76 065 000,00	
1.1.	Legnickie Przedsiębiorstwo Wodociągów i Kanalizacji SA		754 953		75 495 300,00						754 953		75 495 300,00	
1.2.	Legnicka Specjalna Strefa Ekonomiczna SA		394		394 000,00						394		394 000,00	
1.3.	Rolno – Przemysłowy Rynek Hurtowy „Gielda Hurtowa” S.A.		251		251 000,00				0,00		251		175 700,00	
2.	Udziały		187 670		97 888 875,00		3 619		1 831 445,00		0		99 720 320,00	
2.1.	Legnickie Przedsiębiorstwo Gospodarki Komunalnej sp. z o.o.		28 882		17 618 020,00						28 882		17 618 020,00	
2.2.	Strefa Aktywności Gospodarczej sp. z o.o.		25 638		13 716 330,00		627		335 445,00		26 265		14 051 775,00	
2.3.	Miejskie Przedsiębiorstwo Komunikacyjne sp. z o.o.		86 228		43 114 000,00						86 228		43 114 000,00	
2.4.	Towarzystwo Budownictwa Społecznego TBS sp. z o.o.		46 387		23 193 500,00		2 992		1 496 000,00		49 379		24 689 500,00	
2.5.	TVL Spółka z o.o.		20		20 000,00						20		20 000,00	
2.6.	Dolnośląski Fundusz Gospodarczy sp. z o.o.		400		200 000,00						400		200 000,00	
2.7.	Legnicka Oficyna Wydawnicza sp. z o.o.		115		27 025,00						115		27 025,00	
3.	Dłużne papiery wartościowe		0		0,00									
4.	Inne papiery wartościowe		0		0,00									
	Razem		943 268		174 029 175,00		3 619		1 831 445,00		0		75 300,00	175 785 320,00

URZĄD MARSZAŁKOWSKI
wpl. 31.03.2022
BIURO FINANSOWY

1.7. Tabela 8. Informacja o odpisach aktualizujących wartość należności

Lp.	Wyszczególnienie (grupa należności)	Stan na początek okresu	Zwiększenia	Zmniejszenia		Stan na koniec okresu
				wykorzystanie	rozwiązanie	
1.	Odsetki od czynszu dzierżawnego, czynsze dzierżawne, sprzedaż nieruchomości, zwrot bonifikaty z tytułu wykupu nieruchomości	473 761,97				473 761,97
	Razem	473 761,97				473 761,97

1.8. Tabela 9. Informacja o stanie rezerw

Lp.	Wyszczególnienie (rodzaj rezerw według celu utworzenia)	Stan na początek okresu	Zwiększenia	Zmniejszenia		Stan na koniec okresu
				wykorzystanie	rozwiązanie	
1.	...					
2.	...					
...	...					
	Razem					

nie dotyczy

1.9. Tabela 10. Pozostały okres spłaty zobowiązań długoterminowych

Lp.	Wyszczególnienie	Okres wymagalności						Razem	
		Powyżej 1 roku do 3 lat		Powyżej 3 lat do 5 lat		Powyżej 5 lat			
		początek okresu sprawozdawczego	koniec okresu sprawozdawczego	początek okresu sprawozdawczego	koniec okresu sprawozdawczego	początek okresu sprawozdawczego	koniec okresu sprawozdawczego		
1.	wykup wierzitelności mbank - Forfaiting	18 729 276,86	7 969 276,86					18 729 276,86	7 969 276,86
	Razem	18 729 276,86	7 969 276,86	0,00	0,00	0,00	0,00	18 729 276,86	7 969 276,86



1.10. Tabela 11. Kwota zobowiązań w sytuacji gdy jednostka kwalifikuje umowę leasingu zgodnie z przepisami podatkowymi (leasing operacyjny), a według przepisów o rachunkowości byłby to leasing finansowy lub zwrotny

Wyszczególnienie	Kwota zobowiązania wg stanu na koniec
Umowy leasingu kwalifikowane przez jednostkę, zgodnie z przepisami podatkowymi (leasing operacyjny), a według przepisów o rachunkowości byłby to leasing finansowy	0,00
Umowy leasingu kwalifikowane przez jednostkę, zgodnie z przepisami podatkowymi (leasing operacyjny), a według przepisów o rachunkowości byłby to leasing zwrotny	0,00

nie dotyczy

1.11. Tabela 12. Łączna kwota zobowiązań zabezpieczonych na majątku jednostki ze wskazaniem charakteru i formy zabezpieczeń


Lp.	Wyszczególnienie (rodzaj zobowiązania)	Kwota zobowiązań	Wyszczególnienie (forma i charakter zabezpieczenia)	Kwota zabezpieczenia
1.	...	0,00		0,00
2.	...			
	Razem	0,00		0,00

nie dotyczy

1.12. Tabela 13. Zobowiązania warunkowe na dzień bilansowy

Lp.	Wyszczególnienie (rodzaj zobowiązania warunkowego)	Kwota zobowiązania warunkowego	Wyszczególnienie (forma i charakter zabezpieczenia)	Kwota zabezpieczenia
1.	...	0,00		0,00
2.	...			
...	...			
	Razem	0,00		0,00

nie dotyczy



1.13. Tabela 14. Czynne i bierne rozliczenia międzyokresowe

Lp.	Wyszczególnienie	Stan na początek okresu	Stan na koniec okresu
1.	...		
2.	...		
	Razem czynne rozliczenia międzyokresowe		
...	...		
...	...		
	Razem bierne rozliczenia międzyokresowe		

W jednostce rozliczenia międzyokresowe czynne mają nieistotną wartość i dlatego nie są rozliczane w czasie, lecz od razu powiększają koszty działalności.
W jednostce rozliczenia międzyokresowe bierne mają nieistotną wartość i dlatego nie są tworzone.

1.14. Tabela 15. Kwota otrzymanych gwarancji i poręczeń niewykazanych w bilansie


Lp.	Wyszczególnienie (rodzaj otrzymanych gwarancji i poręczeń)	Kwota otrzymanych gwarancji i poręczeń
1.	deklaracje wekslowe	2 000 064,00
2.	gwarancje ubezpieczeniowe	1 954 122,84
3.	gwarancje bankowe	2 446 472,49
	Razem	6 400 659,33

1.15. Tabela 16. Kwota wypłaconych środków pieniężnych na świadczenia pracownicze

Lp.	Wyszczególnienie	Kwota wypłaconych
1.	Nagrody jubileuszowe	47
	wartość w zł	454 677,33
2.	Odprawy emerytalne	18
	wartość w zł	564 520,68
3.	Odprawy rentowe	1
	wartość w zł	37 404,00
	Razem	66
	wartość w zł	1 056 602,01

1.16. Inne informacje

nie dotyczy



2.1. Tabela 17. Wysokość odpisów aktualizujących wartość zapasów

Lp.	Wyszczególnienie (rodzaj zapasów)	Stan odpisów na początek okresu		Zwiększenia		Zmniejszenia		Stan odpisów na koniec okresu
			0,00	wykorzystanie	rozwiązanie	razem		
1. ...			0,00					0,00
2. ...								
...								
Razem			0,00					0,00

nie dotyczy

2.2. Tabela 18. Koszty wytworzenia środków trwałych w budowie

Lp.	Wyszczególnienie	Koszty wytworzenia w ubiegłym roku			Koszty wytworzenia w bieżącym roku		
		ogółem	w tym: odsetki	różnice kursowe	ogółem	w tym: odsetki	różnice kursowe
1.							
2.							
3.							
Razem							

Jednostka nie wytwarzała w roku obrotowym środków trwałych własnymi siłami.

2.3. Tabela 19. Kwota poszczególnych pozycji przychodów lub kosztów o nadzwyczajnej wartości lub które wystąpiły incydentalnie

Lp.	Kwota przychodów lub kosztów o nadzwyczajnej wartości lub które wystąpiły incydentalnie	Charakter przychodów lub kosztów
1. ...		
2. ...		
...		
Razem		

nie wystąpiły

2.4. Informacja o kwocie należności z tytułu podatków realizowanych przez organy podatkowe podległe ministrowi właściwemu do spraw finansów publicznych wykazywanych w sprawozdaniu z

nie dotyczy

2.5. Inne informacje

nie dotyczy



2.6. Inne informacje niż wymienione powyżej, jeżeli mogłyby w istotny sposób wpłynąć na ocenę sytuacji majątkowej i finansowej oraz wynik finansowy jednostki

Nie są znane żadne inne informacje niż wymienione powyżej, których ujawnienie mogłoby w istotny sposób wpłynąć na ocenę sytuacji majątkowej, finansowej oraz wynik finansowy.

Z-ca SKARBNIKA MIASTA

Grażyna Pinkowicz
(Główny Księgowy)

Główny Księgowy

2022-03-31

rok m-c dzień

.....

Kierownik Jednostki

Z up. Prezydenta Miasta

Krzysztof Dziśkiewicz
(Zastępca Prezydenta)

